

ОТЧЕТ О ФИНАНСОВЫХ РЕЗУЛЬТАТАХ ДЕЯТЕЛЬНОСТИ УЧРЕЖДЕНИЯ
на 1 января 2020 г.

Учреждение: Государственное бюджетное общеобразовательное учреждение средняя общеобразовательная школа № 149 Калининского района Санкт-Петербурга

Обособленное подразделение:

Учредитель: 7804308084

Наименование органа, осуществляющего полномочия учредителя:

Санкт-Петербургское государственное казенное учреждение "Централизованная бухгалтерия администрации Калининского района Санкт-Петербурга"

Периодичность: годовая

Единица измерения: руб.

Форма по ОКУД

Дата

по ОКПО

ИНН

по ОКТМО

по ОКПО

ИНН

Глава по БК

по ОКЕИ

КОДЫ	
0503721	
01/01/20	
50870114	
7804087205	
40331000	
50870114	
7804087205	
849	
383	

17.02.2020

1

Наименование показателя	Код строки	Код аналитики	Деятельность с целевыми средствами	Деятельность по государственному заданию	Приносящая доход деятельность	Итого
1	2	3	4	5	6	7
Доходы (стр. 030 + стр. 040 + стр. 050 + стр. 060 + стр. 070 + стр. 090 + стр. 100 + стр. 110)"	010	100	6 479 447.12	74 638 598.26	668 762.28	81 786 807.66
Доходы от собственности	030	120	x	x	2 353.75	2 353.75
в том числе:						
<i>доходы от операционной аренды</i>		121	x	x	2 353.75	2 353.75
<i>доходы от финансовой аренды</i>		122	x	x		
<i>платежи при пользовании природными ресурсами</i>		123	x	x		
<i>проценты по депозитам, остаткам денежных средств</i>		124	x	x		
<i>проценты по предоставленным займам</i>		125	x	x		
<i>проценты по иным финансовым инструментам</i>		126	x	x		
<i>дивиденды от объектов инвестирования</i>		127	x	x		
<i>доходы от предоставления неисключительных прав на результаты интеллектуальной деятельности и средства индивидуализации</i>		128	x	x		
<i>иные доходы от собственности</i>		129	x	x		
<i>доли в прибылях (убытках) объектов инвестирования</i>		12A	x	x		
<i>доходы от концессионной платы</i>		12K	x	x		
<i>доходы от простого товарищества</i>		12T	x	x		
Доходы от оказания платных услуг (работ), компенсаций затрат	040	130	x	74 619 572.10	640 667.37	75 260 239.47
в том числе:						

Наименование показателя	Код строки	Код аналитики	Деятельность с целевыми средствами	Деятельность по государственному заданию	Приносящая доход деятельность	Итого
1	2	3	4	5	6	7
доходы от оказания платных услуг (работ)		131	x	74 619 572.10	2 503.20	74 622 075.30
доходы от оказания услуг по программе обязательного медицинского страхования		132	x			
плата за предоставление информации из государственных источников (реестров)		133	x			
доходы от компенсации затрат		134	x		636 685.04	636 685.04
доходы по условным арендным платежам		135	x		1 479.13	1 479.13
доходы от предстоящей компенсации затрат		137	x			
доходы по выполненным этапам работ по договору строительного подряда		138	x			
Штрафы, пени, неустойки, возмещения ущерба в том числе:	050	140	x		x 14 481.16	14 481.16
доходы от штрафных санкций за нарушение законодательства о закупках и нарушение условий контрактов (договоров)		141	x		x 14 481.16	14 481.16
доходы от штрафных санкций по долговым обязательствам		142	x		x	
страховые возмещения		143	x		x	
возмещение ущерба имуществу (за исключением страховых возмещений)		144	x		x	
прочие доходы от сумм принудительного изъятия		145	x		x	
Безвозмездные поступления текущего характера в том числе:	060	150	6 258 331.60		x	6 258 331.60
поступления текущего характера бюджетным и автономным учреждениям от сектора государственного управления		152	6 258 331.60		x	6 258 331.60
поступления текущего характера от организаций государственного сектора		154			x	
поступления текущего характера от иных резидентов (за исключением сектора государственного управления и организаций государственного сектора)		155			x	
поступления текущего характера от наднациональных организаций и правительств иностранных государств		156			x	
поступления текущего характера от международных организаций		157			x	
поступления текущего характера от нерезидентов (за исключением наднациональных организаций и правительств иностранных государств, международных финансовых организаций)		158			x	
Безвозмездные поступления капитального характера в том числе:	070	160	221 115.52			221 115.52
поступления капитального характера бюджетным и автономным учреждениям от сектора государственного управления		162	221 115.52			221 115.52
поступления капитального характера от организаций государственного сектора		164				
поступления капитального характера от иных резидентов (за исключением сектора государственного управления и организаций государственного сектора)		165				
поступления капитального характера от наднациональных организаций и правительств иностранных государств		166				
поступления капитального характера от международных организаций		167				

Наименование показателя	Код строки	Код аналитики	Деятельность с целевыми средствами	Деятельность по государственному заданию	Приносящая доход деятельность	Итого
1	2	3	4	5	6	7
<i>поступления капитального характера от нерезидентов (за исключением наднациональных организаций и правительств иностранных государств, международных организаций)</i>		168				
Доходы от операций с активами	090	170				
в том числе:						
<i>курсовые разницы</i>		171				
<i>доходы от выбытия активов</i>		172				
<i>чрезвычайные доходы от операций с активами</i>		173				
<i>выпадающие доходы</i>		174				
<i>доходы от оценки активов и обязательств</i>		176				
<i>изменения в капитале объекта инвестирования</i>		177				
<i>доходы (убытки) от деятельности простого товарищества</i>		17Т				
Прочие доходы	100	180				
в том числе:						
<i>доходы от безвозмездного права пользования активом, предоставленным организациями (за исключением сектора государственного управления и организаций государственного сектора)</i>		182				
<i>доходы от безвозмездного права пользования активом, предоставленным организациями государственного сектора</i>		185				
<i>доходы от безвозмездного права пользования активом, предоставленным сектором государственного управления</i>		186				
<i>доходы от безвозмездного права пользования активом, предоставленным иными лицами</i>		187				
<i>иные доходы</i>		189				
<i>прочие доходы от увеличения стоимости имущества концедента</i>		18К				
<i>прочие доходы (убытки) от деятельности простого товарищества</i>		18Т				
Безвозмездные неденежные поступления в сектор государственного управления	110	190		19 026.16	11 260.00	30 286.16
в том числе:						
<i>безвозмездные неденежные поступления текущего характера от сектора государственного управления и организаций государственного сектора</i>		191				
<i>безвозмездные неденежные поступления текущего характера от организаций (за исключением сектора государственного управления и организаций государственного сектора)</i>		192				
<i>безвозмездные неденежные поступления текущего характера от физических лиц</i>		193				
<i>безвозмездные неденежные поступления текущего характера от нерезидентов</i>		194				
<i>безвозмездные неденежные поступления капитального характера от сектора государственного управления и организаций государственного сектора</i>		195		19 026.16		19 026.16
<i>безвозмездные неденежные поступления капитального характера от организаций (за исключением сектора государственного управления и организаций государственного сектора)</i>		196				
<i>безвозмездные неденежные поступления капитального характера от физических лиц</i>		197			11 260.00	11 260.00

Наименование показателя	Код строки	Код аналитики	Деятельность с целевыми средствами	Деятельность по государственному заданию	Приносящая доход деятельность	Итого
1	2	3	4	5	6	7
<i>безвозмездные неденежные поступления в сектор государственного управления капитального характера от нерезидентов</i>		198				
<i>прочие неденежные безвозмездные поступления</i>		199				
Расходы (стр. 160 + стр. 170 + стр. 190 + стр. 210 + стр. 230 + стр. 240 + стр. 250 + стр. 260 + стр. 270)	150	200	5 345 176.49	77 929 338.75	658 883.01	83 933 398.25
Оплата труда и начисления на выплаты по оплате труда в том числе:	160	210		63 370 614.31		63 370 614.31
<i>заработная плата</i>		211		48 719 514.14		48 719 514.14
<i>прочие несоциальные выплаты персоналу в денежной форме</i>		212				
<i>начисления на выплаты по оплате труда</i>		213		14 651 100.17		14 651 100.17
<i>прочие несоциальные выплаты персоналу в натуральной форме</i>		214				
Оплата работ, услуг в том числе:	170	220	4 803 243.29	10 815 024.42	616 997.68	16 235 265.39
<i>услуги связи</i>		221		66 960.00		66 960.00
<i>транспортные услуги</i>		222				
<i>коммунальные услуги</i>		223		3 866 796.31		3 866 796.31
<i>арендная плата за пользование имуществом (за исключением земельных участков и других обособленных природных объектов)</i>		224				
<i>работы, услуги по содержанию имущества</i>		225		4 833 168.66	5 121.48	4 838 290.14
<i>прочие работы, услуги</i>		226	4 803 243.29	2 048 099.45	611 876.20	7 463 218.94
<i>страхование</i>		227				
<i>услуги, работы для целей капитальных вложений</i>		228				
<i>арендная плата за пользование земельными участками и другими обособленными природными объектами</i>		229				
Обслуживание долговых обязательств в том числе:	190	230				
<i>обслуживание долговых обязательств учреждений</i>		233				
<i>процентные расходы по обязательствам</i>		234				
Безвозмездные перечисления текущего характера организациям в том числе:	210	240				
<i>безвозмездные перечисления текущего характера государственным (муниципальным) учреждениям</i>		241				
<i>безвозмездные перечисления финансовым организациям государственного сектора на производство</i>		242				
<i>безвозмездные перечисления иным финансовым организациям (за исключением финансовых организаций государственного сектора) на производство</i>		243				
<i>безвозмездные перечисления нефинансовым организациям государственного сектора на производство</i>		244				


Наименование показателя	Код строки	Код аналитики	Деятельность с целевыми средствами	Деятельность по государственному заданию	Приносящая доход деятельность	Итого
1	2	3	4	5	6	7
<i>безвозмездные перечисления иным нефинансовым организациям (за исключением нефинансовых организаций государственного сектора) на производство</i>		245				
<i>безвозмездные перечисления некоммерческим организациям и физическим лицам - производителям товаров, работ и услуг на производство</i>		246				
<i>безвозмездные перечисления финансовым организациям государственного сектора на продукцию</i>		247				
<i>безвозмездные перечисления иным финансовым организациям (за исключением финансовых организаций государственного сектора) на продукцию</i>		248				
<i>безвозмездные перечисления нефинансовым организациям государственного сектора на продукцию</i>		249				
<i>безвозмездные перечисления иным нефинансовым организациям (за исключением нефинансовых организаций государственного сектора) на продукцию</i>		24A				
<i>безвозмездные перечисления некоммерческим организациям и физическим лицам - производителям товаров, работ и услуг на продукцию</i>		24B				
Безвозмездные перечисления бюджетам в том числе:	230	250				
<i>перечисления международным организациям</i>		253				
Социальное обеспечение в том числе:	240	260	538 423.20	119 472.53		657 895.73
<i>пособия по социальной помощи населению в денежной форме</i>		262	480 423.20			480 423.20
<i>пособия по социальной помощи населению в натуральной форме</i>		263	58 000.00			58 000.00
<i>пенсии, пособия, выплачиваемые работодателями, нанимателями бывшим работникам</i>		264				
<i>пособия по социальной помощи, выплачиваемые работодателями, нанимателями бывшим работникам в натуральной форме</i>		265				
<i>социальные пособия и компенсации персоналу в денежной форме</i>		266		119 472.53		119 472.53
<i>социальные компенсации персоналу в натуральной форме</i>		267				
Расходы по операциям с активами в том числе:	250	270	3 510.00	3 624 227.49	11 260.00	3 638 997.49
<i>амортизация</i>		271		3 077 029.14	11 260.00	3 088 289.14
<i>расходование материальных запасов</i>		272	3 510.00	547 198.35		550 708.35
<i>чрезвычайные расходы по операциям с активами</i>		273				
<i>убытки от обесценения активов</i>		274				
Безвозмездные перечисления капитального характера организациям в том числе:	260	280				
<i>безвозмездные перечисления капитального характера государственным (муниципальным) учреждениям</i>		281				
<i>безвозмездные перечисления капитального характера финансовым организациям государственного сектора</i>		282				


Наименование показателя	Код строки	Код аналитики	Деятельность с целевыми средствами	Деятельность по государственному заданию	Приносящая доход деятельность	Итого
1	2	3	4	5	6	7
<i>безвозмездные перечисления капитального характера иным финансовым организациям (за исключением финансовых организаций государственного сектора)</i>		283				
<i>безвозмездные перечисления капитального характера нефинансовым организациям государственного сектора</i>		284				
<i>безвозмездные перечисления капитального характера иным нефинансовым организациям (за исключением нефинансовых организаций государственного сектора)</i>		285				
<i>безвозмездные перечисления капитального характера некоммерческим организациям и физическим лицам - производителям товаров, работ и услуг</i>		286				
Прочие расходы в том числе:	270	290			30 625.33	30 625.33
<i>налоги, пошлины и сборы</i>		291				
<i>штрафы за нарушение законодательства о налогах и сборах, законодательства о страховых взносах</i>		292				
<i>штрафы за нарушение законодательства о закупках и нарушение условий контрактов (договоров)</i>		293			625.33	625.33
<i>штрафные санкции по долговым обязательствам</i>		294				
<i>другие экономические санкции</i>		295			30 000.00	30 000.00
<i>иные выплаты текущего характера физическим лицам</i>		296				
<i>иные выплаты текущего характера организациям</i>		297				
<i>иные выплаты капитального характера физическим лицам</i>		298				
<i>иные выплаты капитального характера организациям</i>		299				
<i>расходы по возмещению убытков (расходов) от деятельности простого товарищества</i>		29T				
Чистый операционный результат (стр. 301 - стр. 302); (стр. 310 + стр. 410)	300		1 134 270.63	-3 290 740.49	6 581.82	-2 149 888.04
Операционный результат до налогообложения (стр. 010 - стр. 150)	301		1 134 270.63	-3 290 740.49	9 879.27	-2 146 590.59
Налог на прибыль	302				3 297.45	3 297.45
Операции с нефинансовыми активами (стр. 320 + стр. 330 + стр. 350 + стр. 360 + стр. 370 + стр. 380 + стр. 390 + стр. 400)	310			-925 554.70		-925 554.70
Чистое поступление основных средств в том числе:	320			-845 284.20		-845 284.20
увеличение стоимости основных средств	321	310	918 197.00	2 231 744.94	11 260.00	3 161 201.94
уменьшение стоимости основных средств	322	41X	918 197.00	3 077 029.14	11 260.00	4 006 486.14
Чистое поступление нематериальных активов в том числе:	330					
увеличение стоимости нематериальных активов	331	320				
уменьшение стоимости нематериальных активов	332	42X				
Чистое поступление произведенных активов в том числе:	350					

Наименование показателя	Код строки	Код аналитики	Деятельность с целевыми средствами	Деятельность по государственному заданию	Приносящая доход деятельность	Итого
1	2	3	4	5	6	7
увеличение стоимости произведенных активов	351	330				
уменьшение стоимости произведенных активов	352	43X				
Чистое поступление материальных запасов в том числе:	360			-80 270.50		-80 270.50
увеличение стоимости материальных запасов в том числе:	361	340	3 510.00	466 927.85		470 437.85
<i>увеличение стоимости лекарственных препаратов и материалов, применяемых в медицинских целях</i>		341		6 100.00		6 100.00
<i>увеличение стоимости продуктов питания</i>		342				
<i>увеличение стоимости горюче-смазочных материалов</i>		343				
<i>увеличение стоимости строительных материалов</i>		344		89 984.00		89 984.00
<i>увеличение стоимости мягкого инвентаря</i>		345		20 316.75		20 316.75
<i>увеличение стоимости прочих оборотных запасов (материалов)</i>		346	3 510.00	333 837.50		337 347.50
<i>увеличение стоимости материальных запасов для целей капитальных вложений</i>		347				
<i>увеличение стоимости прочих материальных запасов однократного применения</i>		349		16 689.60		16 689.60
уменьшение стоимости материальных запасов в том числе:	362	440	3 510.00	547 198.35		550 708.35
<i>уменьшение стоимости лекарственных препаратов и материалов, применяемых в медицинских целях</i>		441		6 100.00		6 100.00
<i>уменьшение стоимости продуктов питания</i>		442				
<i>уменьшение стоимости горюче-смазочных материалов</i>		443				
<i>уменьшение стоимости строительных материалов</i>		444		89 984.00		89 984.00
<i>уменьшение стоимости мягкого инвентаря</i>		445		20 316.75		20 316.75
<i>уменьшение стоимости прочих оборотных ценностей (материалов)</i>		446	3 510.00	414 108.00		417 618.00
<i>уменьшение стоимости материальных запасов для целей капитальных вложений</i>		447				
<i>уменьшение стоимости прочих материальных запасов однократного применения</i>		449		16 689.60		16 689.60
Чистое поступление прав пользования в том числе:	370					
увеличение стоимости прав пользования	371	350				
уменьшение стоимости прав пользования	372	450				
Чистое изменение затрат на изготовление готовой продукции (работ, услуг) в том числе:	390					
увеличение затрат	391	x		64 143 836.69		64 143 836.69
уменьшение затрат	392	x		64 143 836.69		64 143 836.69
Расходы будущих периодов	400	x				

Наименование показателя	Код строки	Код аналитики	Деятельность с целевыми средствами	Деятельность по государственному заданию	Приносящая доход деятельность	Итого
1	2	3	4	5	6	7
Операции с финансовыми активами и обязательствами (стр. 420 - стр. 510)	410		1 134 270.63	-2 365 185.79	6 581.82	-1 224 333.34
Операции с финансовыми активами (стр. 430 + стр. 440 + стр. 450 + стр. 460 + стр. 470 + стр. 480)	420		20 094 798.11	-1 386 767.25	21 854.83	18 729 885.69
Чистое поступление денежных средств и их эквивалентов в том числе:	430		1 478 746.01		8 752.86	1 487 498.87
поступление денежных средств и их эквивалентов	431	510	7 912 224.96	74 916 855.45	1 157 347.75	83 986 428.16
выбытие денежных средств и их эквивалентов	432	610	6 433 478.95	74 916 855.45	1 148 594.89	82 498 929.29
Чистое поступление ценных бумаг, кроме акций в том числе:	440					
увеличение стоимости ценных бумаг, кроме акций и иных финансовых инструментов	441	520				
уменьшение стоимости ценных бумаг, кроме акций и иных финансовых инструментов	442	620				
Чистое поступление акций и иных финансовых инструментов в том числе:	450					
увеличение стоимости акций и иных финансовых инструментов	451	530				
уменьшение стоимости акций и иных финансовых инструментов	452	630				
Чистое предоставление займов (ссуд) в том числе:	460					
увеличение задолженности по предоставленным займам (ссудам)	461	540				
уменьшение задолженности по предоставленным займам (ссудам)	462	640				
Чистое поступление иных финансовых активов в том числе:	470					
увеличение стоимости иных финансовых активов	471	550				
уменьшение стоимости иных финансовых активов	472	650				
Чистое увеличение прочей дебиторской задолженности в том числе:	480		18 616 052.10	-1 386 767.25	13 101.97	17 242 386.82
увеличение прочей дебиторской задолженности	481	560	26 757 778.88	73 967 213.76	658 106.78	101 383 099.42
уменьшение прочей дебиторской задолженности	482	660	8 141 726.78	75 353 981.01	645 004.81	84 140 712.60
Операции с обязательствами (стр. 520 + стр. 530 + стр. 540 + стр. 550 + стр. 560)	510		18 960 527.48	978 418.54	15 273.01	19 954 219.03
Чистое увеличение задолженности по внутренним привлеченным заимствованиям в том числе:	520					
увеличение задолженности по внутренним привлеченным заимствованиям	521	710				
уменьшение задолженности по внутренним привлеченным заимствованиям	522	810				
Чистое увеличение задолженности по внешним привлеченным заимствованиям в том числе:	530					
увеличение задолженности по внешним привлеченным заимствованиям	531	720				
уменьшение задолженности по внешним привлеченным заимствованиям	532	820				


Наименование показателя	Код строки	Код аналитики	Деятельность с целевыми средствами	Деятельность по государственному заданию	Приносящая доход деятельность	Итого
1	2	3	4	5	6	7
Чистое увеличение прочей кредиторской задолженности в том числе:	540		627 159.98	1 617 848.06	15 273.01	2 260 281.05
увеличение прочей кредиторской задолженности	541	730	7 365 976.03	84 630 893.65	1 163 867.90	93 160 737.58
уменьшение прочей кредиторской задолженности	542	830	6 738 816.05	83 013 045.59	1 148 594.89	90 900 456.53
Чистое изменение доходов будущих периодов	550	x	18 333 367.50	-1 333 156.34		17 000 211.16
Чистое изменение резервов предстоящих расходов	560	x		693 726.82		693 726.82

Руководитель  / Сущиикова Е.К. /
(подпись) (расшифровка подписи)


Главный бухгалтер  / Анисимова Н.В. /
(подпись) (расшифровка подписи)

Централизованная бухгалтерия _____
(наименование, ОГРН, ИНН, КПП, местонахождение)

Руководитель (уполномоченное лицо) _____ / _____ /
(должность) (подпись) (расшифровка подписи)

Исполнитель  / Анисимова Н.В. /
(должность) (подпись) (расшифровка подписи) (телефон, e-mail)

" 22 " 01 / 2020 г.



АКТИВ	Код строки	На начало года				На конец отчетного периода			
		деятельность с целевыми средствами	деятельность по государственному заданию	приносящая доход деятельность	Итого	деятельность с целевыми средствами	деятельность по государственному заданию	приносящая доход деятельность	Итого
1	2	3	4	5	6	7	8	9	10
Права пользования активами (011100000)** (остаточная стоимость), всего	100								
из них: долгосрочные	101								
Вложения в нефинансовые активы (010600000), всего	120								
из них: внеоборотные	121								
Нефинансовые активы в пути (010700000)	130								
Затраты на изготовление готовой продукции, выполнение работ, услуг (010900000)	150								
Расходы будущих периодов (040150000)	160								
Итого по разделу I (стр. 030+стр. 060+стр. 070+стр. 080+стр. 100+стр. 120+стр. 130+стр. 150+стр. 160)	190		45 021 703.18		45 021 703.18		44 096 148.48		44 096 148.48
II. Финансовые активы									
Денежные средства учреждения (020100000), всего	200	282 684.60		190 473.43	473 158.03	1 761 430.61		199 226.29	1 960 656.90
в том числе: на лицевых счетах учреждения в органе казначейства (020110000)	201	282 684.60		190 473.43	473 158.03	1 761 430.61		199 226.29	1 960 656.90
в кредитной организации (020120000), всего	203								
из них: на депозитах (020122000), всего	204								
из них: долгосрочные	205								
в иностранной валюте (020127000)	206								
в кассе учреждения (020130000)	207								
Финансовые вложения (020400000), всего	240								
из них: долгосрочные	241								
Дебиторская задолженность по доходам (020500000, 020900000), всего	250		246 954 122.24		246 954 122.24	18 333 367.50	245 620 965.90		263 954 333.40
из них: долгосрочная	251		172 239 371.40		172 239 371.40	11 464 282.72	166 358 646.51		177 822 929.23
Дебиторская задолженность по выплатам (020600000, 020800000, 030300000), всего	260		350 894.26		350 894.26		357 184.57	297.31	357 481.88

АКТИВ	Код строки	На начало года				На конец отчетного периода			
		деятельность с целевыми средствами	деятельность по государственному заданию	приносящая доход деятельность	Итого	деятельность с целевыми средствами	деятельность по государственному заданию	приносящая доход деятельность	Итого
1	2	3	4	5	6	7	8	9	10
из них: долгосрочная	261								
Расчеты по займам (ссудам) (020700000), всего	270								
из них: долгосрочные	271								
Прочие расчеты с дебиторами (021000000), всего	280								
из них: расчеты по налоговым вычетам по НДС (021010000)	282								
Вложения в финансовые активы (021500000)	290								
Итого по разделу II (стр. 200+стр. 240+стр. 250+стр. 260+стр. 270+стр. 280+стр. 290)	340	282 684.60	247 305 016.50	190 473.43	247 778 174.53	20 094 798.11	245 978 150.47	199 523.60	266 272 472.18
БАЛАНС (стр. 190+стр. 340)	350	282 684.60	292 326 719.68	190 473.43	292 799 877.71	20 094 798.11	290 074 298.95	199 523.60	310 368 620.66


ПАССИВ	Код строки	На начало года				На конец отчетного периода			
		деятельность с целевыми средствами	деятельность по государственному заданию	приносящая доход деятельность	Итого	деятельность с целевыми средствами	деятельность по государственному заданию	приносящая доход деятельность	Итого
1	2	3	4	5	6	7	8	9	10
III. Обязательства									
Расчеты с кредиторами по долговым обязательствам (030100000), всего	400								
из них: долгосрочные	401								
Кредиторская задолженность по выплатам (030200000, 020800000, 030402000, 030403000), всего	410	294 178.67	1 606 506.81	31 653.78	1 932 339.26	169 314.21	2 294 884.43	22 055.23	2 486 253.87
из них: долгосрочная	411								
Расчеты по платежам в бюджеты (030300000)	420		1 471 231.05	14 169.67	1 485 400.72	1 670 221.44	1 542 405.71	108.93	3 212 736.08
Иные расчеты, всего	430			39 900.31	39 900.31			79 129.92	79 129.92
в том числе: расчеты по средствам, полученным во временное распоряжение (030401000)	431	x	x	39 900.31	39 900.31	x	x	79 129.92	79 129.92
внутриведомственные расчеты (030404000)	432								
расчеты с прочими кредиторами (030406000)	433								
расчеты по налоговым вычетам по НДС (021010000)	434								
Кредиторская задолженность по доходам (020500000, 020900000), всего	470	282 684.60		59 025.71	341 710.31			45 923.74	45 923.74
из них: долгосрочная	471								
Расчеты с учредителем (021006000)	480		71 716 995.32		71 716 995.32		71 716 995.32		71 716 995.32
Доходы будущих периодов (040140000)	510		246 858 943.50		246 858 943.50	18 333 367.50	245 525 787.16		263 859 154.66
Резервы предстоящих расходов (040160000)	520		4 073 003.88		4 073 003.88		4 766 730.70		4 766 730.70
Итого по разделу III (стр. 400+стр. 410+стр. 420+стр. 430+стр. 470+стр. 480+стр. 510+стр. 520)	550	576 863.27	325 726 680.56	144 749.47	326 448 293.30	20 172 903.15	325 846 803.32	147 217.82	346 166 924.29
IV. Финансовый результат									
Финансовый результат экономического субъекта	570	-294 178.67	-33 399 960.88	45 723.96	-33 648 415.59	-78 105.04	-35 772 504.37	52 305.78	-35 798 303.63
БАЛАНС (стр. 550+стр. 570)	700	282 684.60	292 326 719.68	190 473.43	292 799 877.71	20 094 798.11	290 074 298.95	199 523.60	310 368 620.66

СПРАВКА
о наличии имущества и обязательств на забалансовых счетах
на 1 января 2020 г.

17.02.2020

7


Номер забалансового счета	Наименование забалансового счета, показателя	Код строки	На начало года				На конец отчетного периода			
			деятельность с целевыми средствами	деятельность по государственному заданию	приносящая доход деятельность	итого	деятельность с целевыми средствами	деятельность по государственному заданию	приносящая доход деятельность	итого
1	2	3	4	5	6	7	8	9	10	11
30	Расчеты по исполнению денежных обязательств через третьих лиц	280								
31	Акции по номинальной стоимости	290								
40	Финансовые активы в управляющих компаниях	300								

Руководитель  Стухова Е.С.
(подпись) (расшифровка подписи)

Главный бухгалтер  Кузнецов М.В.
(подпись) (расшифровка подписи)

Централизованная бухгалтерия _____
(наименование, ОГРН, ИНН, КПП, местонахождение)

Руководитель (уполномоченное лицо) _____
(должность) (подпись) (расшифровка подписи)

Исполнитель  Кузнецов М.В.
(должность) (подпись) (расшифровка подписи) (телефон, e-mail)

" 22 "  20 10 г.